

# 准备工作

[CVT: RE0F10B]

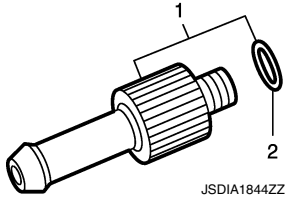
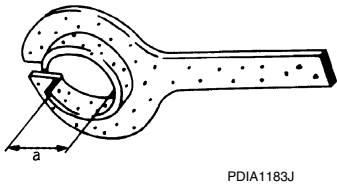
< 准备工作 >

## 准备工作

### 准备工作

#### 专用维修工具

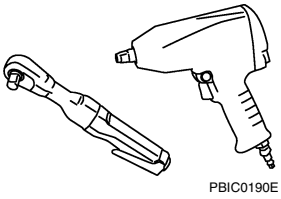
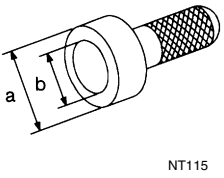
INFOID:000000009085193

工具编号 工具名称	说明
1. KV311039S0 加注管组 2. KV31103920* O 形圈	更换和调整 CVT 液 
KV38107900 保护器 a: 直径 32 mm (1.26 in)	安装驱动轴 

\*: O 形圈作为一个单独零件, 是 SST 的其中一种。

#### 通用维修工具

INFOID:000000009085194

工具编号 工具名称	说明
机动工具	松开螺母和螺栓 
冲头 a: 直径 56 mm (2.20 in) b: 直径 50 mm (1.97 in)	安装差速器侧油封 
冲头 a: 直径 65 mm (2.56 in) b: 直径 60 mm (2.36 in)	安装变矩器壳体油封 